

SISTEMA MONOPARETE VERNICIATO PER STUFE E CAMINETTI A LEGNA

DESIGNAZIONE

CONDOTTO :

Designazione EN 1856-2 : T500 - N1 - D - Vm - L13200 - G

CANALE DA FUMO :


Designazione EN 1856-2 : T500 - N1 - D - Vm - L13200 - G440

CERTIFICAZIONI


**Certificato di Conformità del controllo dei processi produttivi in fabbrica
N°0063-CPD-7921**




ELEMENTO LINEARE H=1000

fig.001	CODICE	Ø	€
	TNSTF001120	120	
	TNSTF001130	130	
	TNSTF001140	140	
	TNSTF001150	150	
	TNSTF001180	180	
	TNSTF001200	200	


ELEMENTO LINEARE H=750

fig.002	CODICE	Ø	€
	TNSTF002120	120	
	TNSTF002130	130	
	TNSTF002140	140	
	TNSTF002150	150	
	TNSTF002180	180	
	TNSTF002200	200	

ELEMENTO LINEARE H=500

fig.003	CODICE	Ø	€
	TNSTF003120	120	
	TNSTF003130	130	
	TNSTF003140	140	
	TNSTF003150	150	
	TNSTF003180	180	
	TNSTF003200	200	


ELEMENTO LINEARE H=250

fig.005	CODICE	Ø	€
	TNSTF005120	120	
	TNSTF005130	130	
	TNSTF005140	140	
	TNSTF005150	150	
	TNSTF005180	180	
	TNSTF005200	200	

ELEMENTO LINEARE H=300 CON REGISTRO

fig.011	CODICE	Ø	€
	TNSTF011120	120	
	TNSTF011130	130	
	TNSTF011140	140	
	TNSTF011150	150	
	TNSTF011180	180	
	TNSTF011200	200	

ELEMENTO TELESCOPICO DA 200mm A 350mm

fig.022	CODICE	Ø	€
	TNSTF022120	120	
	TNSTF022130	130	
	TNSTF022140	140	
	TNSTF022150	150	
	TNSTF022180	180	
	TNSTF022200	200	

CURVA A 90° 3 SETTORI

fig.006	CODICE	Ø	€
	TNSTF006120	120	
	TNSTF006130	130	
	TNSTF006140	140	
	TNSTF006150	150	
	TNSTF006180	180	
	TNSTF006200	200	

CURVA A 90° 3 SETTORI CON ISPEZIONE

fig.007	CODICE	Ø	€
	TNSTF007120	120	
	TNSTF007130	130	
	TNSTF007140	140	
	TNSTF007150	150	
	TNSTF007180	180	
	TNSTF007200	200	

CURVA A 45°

fig.008



CODICE	Ø	€
TNSTF008120	120	
TNSTF008130	130	
TNSTF008140	140	
TNSTF008150	150	
TNSTF008180	180	
TNSTF008200	200	

CURVA A 45° CON ISPEZIONE

fig.009



CODICE	Ø	€
TNSTF009120	120	
TNSTF009130	130	
TNSTF009140	140	
TNSTF009150	150	
TNSTF009180	180	
TNSTF009200	200	

CURVA ORIENTABILE CON ISPEZIONE

fig.010



CODICE	Ø	€
TNSTF010120	120	
TNSTF010130	130	
TNSTF010140	140	
TNSTF010150	150	
TNSTF010180	180	
TNSTF010200	200	

VALVOLA INTERCAMBIABILE

fig.023



CODICE	Ø	€
TNSTF023120	120	
TNSTF023130	130	
TNSTF023140	140	
TNSTF023150	150	
TNSTF023180	180	
TNSTF023200	200	

RACCORDO SOFFITTO TELESCOPICO

fig.013



CODICE	Ø	€
TNSTF013120	120	
TNSTF013130	130	
TNSTF013140	140	
TNSTF013150	150	
TNSTF013180	180	
TNSTF013200	200	

RACCORDO SOFFITTO TELESCOPICO MODIFICATO INOX

fig.021



CODICE	Ø	€
TNSTF021120	120	
TNSTF021130	130	
TNSTF021140	140	
TNSTF021150	150	
TNSTF021180	180	
TNSTF021200	200	

ROSONE DI FINITURA PIANO

fig.014



CODICE	Ø	€
TNSTF014120	120	
TNSTF014130	130	
TNSTF014140	140	
TNSTF014150	150	
TNSTF014180	180	
TNSTF014200	200	

ROSONE DI FINITURA ELITTICO

fig.015



CODICE	Ø	€
TNSTF015120	120	
TNSTF015130	130	
TNSTF015140	140	
TNSTF015150	150	
TNSTF015180	180	
TNSTF015200	200	

